

18. Presentación de la Evaluación programática - presupuestal al periodo octubre – diciembre de 2019 y acumulado al 31 de diciembre de 2019.

ÍNDICE	Pág
RESUMEN	
1.1 PRESENTACIÓN	1
1.1.1 <i>Presentación detallada por proyecto</i>	1
1.1.1.1 <i>Programa de gestión administrativa de las instituciones de educación superior ejecutado</i>	1
1.1.1.2 <i>Educación superior de calidad a estudiantes otorgada</i>	2
1.1.1.3 <i>Procesos de planeación estratégica y evaluación implementados</i>	2
1.1.1.4 <i>Servicios de extensión y vinculación de educación superior otorgados</i>	3
1.1.1.5 <i>Investigación científica, tecnológica y educativa realizada</i>	3
1.3 ANEXOS	
1.3.1 <i>Evaluación Programática</i>	
1.3.2 <i>MIR</i>	

1.1.1 Presentación detallada por proyecto

1.1.1.1 Programa de gestión administrativa de las instituciones de educación superior ejecutado.

La meta se cumplió al 100% al realizar 9 acciones durante el 4to. trimestre y acumulado 36 acciones.

- ✚ Administración de los recursos humanos, materiales y financieros en educación superior. La meta se cumplió al 100%, al cumplir con la entrega de 5 informes (2) Cierre del ejercicio 2018 para el Sistema de Integración y Consolidación de la Cuenta Pública Estatal (SICCPE) y Auditoría Superior del Estado de Hidalgo (ASEH), (1) 1er trimestre, (1) 2do trimestre y (1) 3er trimestre.
- ✚ Mantenimiento preventivo y correctivo a la infraestructura física educativa superior. La meta se cumplió al 100% al realizar 90 mantenimiento durante el cuarto trimestre y acumulado 385, en apego a las órdenes de trabajo, tales como: reparación de chapas, colocar accesorios en sanitarios, reparación de fugas de agua y mantenimiento en lavabos y tarjas en sanitarios, cambio de luminarias en sanitarios, adecuación de mobiliario en salones, colocación de extintor en el área de archivo, mantenimiento al equipo de arranque de la cisterna, reparación de apagadores en oficinas, limpieza de reductor de velocidad, limpieza de áreas verdes de los inmuebles, limpieza en la planta de tratamiento y pozo de captación de agua, limpieza en cisterna de agua potable, adecuación de líneas telefónicas en el área de caseta, así mismo se fijó la fachada de cantera en el acceso.

- Distribución de mobiliario y equipo en Educación Superior. La meta se cumplió al 100% al obtener 2 lotes. En el mes de abril se adquirió una cámara fotográfica la cual es utilizada en el laboratorio de la radio institucional. Mientras tanto en el 4to trimestre se adquirieron dos bordadoras de dos cabezales y cuatro máquinas de coser rectas electrónicas, necesarias para las prácticas del Programa Educativo Diseño Textil y Moda.

1.1.1.2 Educación superior de calidad a estudiantes otorgada

La meta se rebasa con el egreso de 825 estudiantes, en virtud de las estrategias implementadas en la institución, tales como: asesorías, tutorías, servicio de psicología, platicas de motivación, actividades teórico-prácticas.

- Actualización de planes y programas de estudios de educación superior, en apego a convocatoria por parte de la CGUTyP se llevó a cabo la actualización curricular de PE de Recursos Naturales.



PROGRAMA DE ACTUALIZACIÓN DE PROGRAMAS EDUCATIVOS 2018		ECONOMÍA DE TRABAJO	
1. Identificación de las necesidades de actualización de los programas educativos.	2. Análisis de los programas educativos vigentes.	3. Análisis de los programas educativos vigentes.	4. Análisis de los programas educativos vigentes.
5. Análisis de los programas educativos vigentes.	6. Análisis de los programas educativos vigentes.	7. Análisis de los programas educativos vigentes.	8. Análisis de los programas educativos vigentes.
9. Análisis de los programas educativos vigentes.	10. Análisis de los programas educativos vigentes.	11. Análisis de los programas educativos vigentes.	12. Análisis de los programas educativos vigentes.
13. Análisis de los programas educativos vigentes.	14. Análisis de los programas educativos vigentes.	15. Análisis de los programas educativos vigentes.	16. Análisis de los programas educativos vigentes.
17. Análisis de los programas educativos vigentes.	18. Análisis de los programas educativos vigentes.	19. Análisis de los programas educativos vigentes.	20. Análisis de los programas educativos vigentes.

- Participación de la comunidad estudiantil en actividades culturales, deportivas y recreativas de educación superior. La matrícula del tercer trimestre fue de 2431 estudiantes, alcanzando 97.24% respecto a lo programado. La comunidad estudiantil participó en: paraescolares, encuentro nacional deportivo y cultural de Universidades Tecnológicas 2019, tardes culturales y desfiles.

La meta es acumulativa al considerar la matrícula del primer, segundo y tercer cuatrimestre se obtiene el programado de 6,620 estudiantes logrando contar con 2,220 primer trimestre, 1732 segundo y 2,431 tercero. Total 6,383.

1.1.1.3 Procesos de planeación estratégica y evaluación implementados

La meta se cumplió al 100% al realizar 7 instrumentos de evaluación: (3) Revisión por la Dirección del Sistema de Gestión de Calidad respecto al cuatrimestre septiembre diciembre

2018, enero abril, mayo agosto 2019. (1) Se realizó auditoría interna y externa al Sistema de Gestión de Calidad con la intervención del equipo auditor de la universidad y por el Instituto Mexicano de Normalización y Certificación (IMNC). (1) Auditoría de vigilancia del Sistema de Gestión Ambiental. (1) Seguimiento al Programa Institucional de Desarrollo (PID) mediante los indicadores táctico contando con el Vo. Bo. por parte de la Coordinación parte Coordinación General de Evaluación Estratégica y (1) Seguimiento al Programa Operativo Anual 2019.

Así mismo se desarrollaron las siguientes actividades:

- Evaluación educativa a docentes en evaluación Superior. Se llevó a cabo 3 evaluaciones SEDD (Servicio de Evaluación al Desempeño Docente), obteniendo un promedio general fue de 9.5.
- Evaluación de la Gestión Institucional en Educación Superior. La meta se cumplió al 100%, al realizar 12 evaluaciones durante el 4to trimestre y acumulado 39; (4) informes de evaluaciones programáticas del trimestre octubre-diciembre 2018, cierre del ejercicio 2018, enero marzo, abril junio y julio septiembre 2019, (4) Transparencia, (3) Archivo, (4) Informe de actividades de Rector, (2) Gestión, (4) Metas en el sistema SIPPED, (4) Metas POA 2019 y (4) Evaluaciones CIEES, (2) Auditoría del Sistema de Gestión Ambiental y Calidad, (3) Reportes del Modelo de Evaluación a la Calidad del Subsistema de Universidades Tecnológicas MECASUT , (1) EVIN, (4) reportes PID.
- Implantación de Sistemas de Información en Educación Superior. La meta se cumplió al 100%, al desarrollar 1 modulo durante el 4to trimestre y acumulativo 2: (1) módulo de servicio médico y (1) módulo de servicio psicológico del SIGE.

1.1.1.4 Servicios de extensión y vinculación de educación superior otorgados

La meta es acumulativa al considerar la matrícula de los trimestres. Los cuales fueron atendidos mediante servicios de vinculación y extensión. Actividades asociadas al presente proyecto:

- Firma de acuerdos o convenios de colaboración en Educación Superior, público y privado. La meta se cumplió al 100% al concretar la firma de 3 convenios durante el 4to trimestre y acumulado 15 convenios.
- Difusión Institucional de Educación Superior. Al tercer trimestre la meta se cumplió al desarrollar 130 actividades cumpliendo al 100% de actividades programadas de la difusión institucional. Como resultado de lo anterior se captó una matrícula de 815 estudiantes de la zona de influencia de la institución, teniendo un índice de absorción del 32.47%, 3.47% más que el ciclo escolar anterior.

1.1.1.5 Investigación científica, tecnológica y educativa realizada

Se realizó Proyectos de Investigación o Transferencia Tecnológica "Diagnóstico del proceso de producción."


La meta se cumplió al 100% al realizar los siguientes proyectos: 1.-Caracterización de especie de *Cyphomandra betacea* Cav. en la comunidad de Mazahuacán, Lolotla, Hidalgo (primera fase); 2.- Evaluación de maíces para la enfermedad Complejo Mancha de Asfalto en tres localidades del Estado de Hidalgo; 3.- Plataforma Poscosecha en la Universidad Tecnológica de la Sierra Hidalguense, Hidalgo año dos; 4.- Experimental measurement of the wavelength of helio neon laser using a Michelson Interferometer; 5.- Pasto miscantos gigantes; 6.- Análisis de los defectos locales de una superficie esférica; 7.- Diseño y creación de escenarios de realidad virtual basados en métodos y ejercicios neuropsicológicos para pacientes con Alzheimer; 8.- Identificación a nivel especie del insecto *Trichapion* sp., barrenador de semilla de *Dalbergia palo-escrito* en la localidad de Coatitlamixtla, Xochicoatlán, Hidalgo.



L.A.I. ATILANO RODOLFO RODRÍGUEZ PÉREZ
PRESIDENTE DE LA JUNTA DE GOBIERNO



MTRO. MIGUEL ÁNGEL TÉLLEZ JARDÍNEZ
RECTOR



L.C. MA. ELENA VILLEGAS VELASCO
ENCARGADA DE LA DIRECCIÓN DE
ADMINISTRACIÓN Y FINANZAS

ACUSE DE REPORTE DE AVANCE DE INDICADOR EN EL SIIPED

Folio: 25659

Organo Superior: Organismos Descentralizados

Unidad Presupuestal: Universidad Tecnológica de la Sierra Hidalguense

Programa Presupuestario 795 - Educación Superior

Nivel: COMPONENTE

Resumen Narrativo: PROGRAMA DE GESTIÓN ADMINISTRATIVA DE LAS INSTITUCIONES DE EDUCACIÓN SUPERIOR EJECUTADO

Nombre del indicador: PORCENTAJE DE ACCIONES CONCLUIDAS DEL PROGRAMA DE GESTIÓN ADMINISTRATIVA

Frecuencia de medición: Trimestral

Unidad de Medida: PORCENTAJE

Unidad de Medida Absoluta del Indicador:

Sentido del Indicador:

Tipo de Medición: META PARCIAL

	Verde	Amarillo	Rojo
Rango del Semáforo:	999.999,00 - 85,10	85,00 - 65,10	65,00 - -99.999,00

FÓRMULA	VARIABLES
PACPGA= (TAPGAC / TAPGAP)* 100	-- TAPGAP=TOTAL DE ACCIONES DEL PROGRAMA DE GESTIÓN ADMINISTRATIVA PROGRAMADAS -- TAPGAC=TOTAL DE ACCIONES DEL PROGRAMA DE GESTIÓN ADMINISTRATIVAS CONCLUIDAS

PERIODO	VALOR PROGRAMADO	VALOR ALCANZADO	PORCENTAJE ALCANZADO	SEMÁFORO
1	25,00	25,00	100,00	
2	25,00	25,00	100,00	
3	25,00	25,00	100,00	
4	25,00	25,00	100,00	

Meta Anual	100.00	100	100.00	
Meta Anual Absoluta	36	36.00	100.00	

OBSERVACIONES

"LA INFORMACIÓN REPORTADA ES RESPONSABILIDAD DEL EJECUTOR DEL PROGRAMA"

ACUSE DE REPORTE DE AVANCE DE INDICADOR EN EL SIIPED

Folio: 26287

Organo Superior: Organismos Descentralizados

Unidad Presupuestal: Universidad Tecnológica de la Sierra Hidalguense

Programa Presupuestario 795 - Educación Superior

Nivel: ACTIVIDAD

Resumen Narrativo: ADMINISTRACIÓN DE LOS RECURSOS HUMANOS, MATERIALES Y FINANCIEROS EN EDUCACIÓN SUPERIOR

Nombre del indicador: PORCENTAJE DE CUMPLIMIENTO DE INFORMES DE LA CUENTA PÚBLICA

Frecuencia de medición: Trimestral

Unidad de Medida: PORCENTAJE





Unidad de Medida Absoluta del Indicador:



Sentido del Indicador:

Tipo de Medición: META PARCIAL

Rango del Semáforo: Verde 999.999,00 - 85,10 Amarillo 85,00 - 65,10 Rojo 65,00 - -99.999,00

FÓRMULA	VARIABLES
PCICP=(NICPE/NICPP)*100	-- NICPE=NUMERO DE INFORMES DE LA CUENTA PUBLICA ENTREGADOS -- NICPP=NUMERO DE INFORMES DE LA CUENTA PUBLICA PROGRAMADOS

PERIODO	VALOR PROGRAMADO	VALOR ALCANZADO	PORCENTAJE ALCANZADO	SEMÁFORO
1	40,00	40,00	100,00	
2	20,00	20,00	100,00	
3	20,00	20,00	100,00	
4	20,00	20,00	100,00	

Meta Anual	100.00	100	100.00	
Meta Anual Absoluta	5	5.00	100.00	

OBSERVACIONES

"LA INFORMACIÓN REPORTADA ES RESPONSABILIDAD DEL EJECUTOR DEL PROGRAMA"

ACUSE DE REPORTE DE AVANCE DE INDICADOR EN EL SIIPED

Folio: 26736

Organo Superior: Organismos Descentralizados

Unidad Presupuestal: Universidad Tecnológica de la Sierra Hidalguense

Programa Presupuestario 795 - Educación Superior

Nivel: ACTIVIDAD

Resumen Narrativo: REALIZACIÓN DEL MANTENIMIENTO PREVENTIVO Y CORRECTIVO A LA INFRAESTRUCTURA FÍSICA EDUCATIVA SUPERIOR

Nombre del indicador: PORCENTAJE DE MANTENIMIENTOS REALIZADOS A INFRAESTRUCTURA FÍSICA EDUCATIVA

Frecuencia de medición: Trimestral

Unidad de Medida: PORCENTAJE

Unidad de Medida Absoluta del Indicador:

Sentido del Indicador:

Tipo de Medición: META PARCIAL

	Verde	Amarillo	Rojo
Rango del Semáforo:	999.999,00 - 85,10	85,00 - 65,10	65,00 - -99.999,00

FÓRMULA	VARIABLES
PMRIFE = (NMR/ NMP) * 100	-- NMR=NÚMERO DE MANTENIMIENTOS REALIZADOS -- NMP=NÚMERO DE MANTENIMIENTOS PROGRAMADOS

PERIODO	VALOR PROGRAMADO	VALOR ALCANZADO	PORCENTAJE ALCANZADO	SEMÁFORO
1	29,87	29,87	100,00	
2	23,38	23,38	100,00	
3	23,38	23,38	100,00	
4	23,38	23,38	100,00	
Meta Anual	100.00	99.9999	100.00	
Meta Anual Absoluta	385	385.00	100.00	

OBSERVACIONES

"LA INFORMACIÓN REPORTADA ES RESPONSABILIDAD DEL EJECUTOR DEL PROGRAMA"

ACUSE DE REPORTE DE AVANCE DE INDICADOR EN EL SIIPED

Folio: 26313

Organo Superior: Organismos Descentralizados

Unidad Presupuestal: Universidad Tecnológica de la Sierra Hidalguense

Programa Presupuestario 795 - Educación Superior

Nivel: ACTIVIDAD

Resumen Narrativo: DISTRIBUCIÓN DE MOBILIARIO Y EQUIPO EN EDUCACIÓN SUPERIOR

Nombre del indicador: PORCENTAJE DE LOTE DE MOBILIARIO Y EQUIPO DISTRIBUIDO

Frecuencia de medición: Trimestral

Unidad de Medida: PORCENTAJE

Unidad de Medida Absoluta del Indicador:

Sentido del Indicador:

Tipo de Medición: OTROS

Rango del Semáforo: Verde 999.999,00 - 85,10 Amarillo 85,00 - 65,10 Rojo 65,00 - -99.999,00

FÓRMULA	VARIABLES
PLMED = (LMED / LMEPD) * 100	-- LMED=LOTE DE MOBILIARIO Y EQUIPO DISTRIBUIDO -- LMEPD=LOTE DE MOBILIARIO Y EQUIPO PROGRAMADO PARA DISTRIBUIR

PERIODO	VALOR PROGRAMADO	VALOR ALCANZADO	PORCENTAJE ALCANZADO	SEMÁFORO
1	0,00	0,00		
2	100,00	100,00	100,00	
3	0,00	0,00		
4	100,00	100,00	100,00	
Meta Anual	100.00	100.000000	100.00	
Meta Anual Absoluta	2	2.00	100.00	

OBSERVACIONES

"LA INFORMACIÓN REPORTADA ES RESPONSABILIDAD DEL EJECUTOR DEL PROGRAMA"

ACUSE DE REPORTE DE AVANCE DE INDICADOR EN EL SIIPED

Folio: 26472

Organo Superior: Organismos Descentralizados

Unidad Presupuestal: Universidad Tecnológica de la Sierra Hidalguense

Programa Presupuestario 795 - Educación Superior

Nivel: COMPONENTE

Resumen Narrativo: EDUCACIÓN SUPERIOR DE CALIDAD A ESTUDIANTES OTORGADA

Nombre del indicador: PORCENTAJE DE EFICIENCIA TERMINAL DE EDUCACIÓN SUPERIOR ALCANZADA

Frecuencia de medición: Trimestral

Unidad de Medida: PORCENTAJE

Unidad de Medida Absoluta del Indicador:

Sentido del Indicador:

Tipo de Medición: OTROS

Rango del Semáforo: Verde 999.999,00 - 85,10 Amarillo 85,00 - 65,10 Rojo 65,00 - -99.999,00

FÓRMULA	VARIABLES
PETC = (EEC/ENIBC) * 100	-- EEC=ESTUDIANTES EGRESADOS DE UNA COHORTE -- ENIBC=ESTUDIANTES DE NUEVO INGRESO BASE DE LA COHORTE

PERIODO	VALOR PROGRAMADO	VALOR ALCANZADO	PORCENTAJE ALCANZADO	SEMÁFORO
1	0,00	0,00		
2	0,00	0,00		
3	0,00	0,00		
4	100,00	105,09	105,09	
Meta Anual	100.00	105.090909	105.09	
Meta Anual Absoluta	825	867.00	105.09	

OBSERVACIONES

"LA INFORMACIÓN REPORTADA ES RESPONSABILIDAD DEL EJECUTOR DEL PROGRAMA"

ACUSE DE REPORTE DE AVANCE DE INDICADOR EN EL SIIPED

Folio: 26491

Organo Superior: Organismos Descentralizados

Unidad Presupuestal: Universidad Tecnológica de la Sierra Hidalguense

Programa Presupuestario 795 - Educación Superior

Nivel: ACTIVIDAD

Resumen Narrativo: ACTUALIZACIÓN DE PLANES Y PROGRAMAS DE ESTUDIO DE EDUCACIÓN SUPERIOR

Nombre del indicador: PORCENTAJE DE ADECUACIONES CURRICULARES APROBADAS

Frecuencia de medición: Trimestral

Unidad de Medida: PORCENTAJE





Unidad de Medida Absoluta del Indicador:



Sentido del Indicador:

Tipo de Medición: OTROS

Rango del Semáforo: Verde 999.999,00 - 85,10 Amarillo 85,00 - 65,10 Rojo 65,00 - -99.999,00

FÓRMULA	VARIABLES
PACA= (NACA/NACP)*100	-- NACA=NÚMERO DE ADECUACIONES CURRICULARES APROBADAS -- NACP=NÚMERO DE ADECUACIONES CURRICULARES PROGRAMADAS

PERIODO	VALOR PROGRAMADO	VALOR ALCANZADO	PORCENTAJE ALCANZADO	SEMÁFORO
1	0,00	0,00		
2	0,00	0,00		
3	100,00	100,00	100,00	
4	0,00	0,00		

Meta Anual	100.00	100.000000	100.00	
Meta Anual Absoluta	2	2.00	100.00	

OBSERVACIONES

"LA INFORMACIÓN REPORTADA ES RESPONSABILIDAD DEL EJECUTOR DEL PROGRAMA"

ACUSE DE REPORTE DE AVANCE DE INDICADOR EN EL SIIPED

Folio: 26503

Organo Superior: Organismos Descentralizados

Unidad Presupuestal: Universidad Tecnológica de la Sierra Hidalguense

Programa Presupuestario 795 - Educación Superior

Nivel: ACTIVIDAD

Resumen Narrativo: PARTICIPACIÓN DE LA COMUNIDAD ESTUDIANTIL EN ACTIVIDADES CULTURALES, DEPORTIVAS Y RECREATIVAS DE EDUCACIÓN SUPERIOR

Nombre del indicador: PORCENTAJE DE ESTUDIANTES PARTICIPANTES EN LAS ACTIVIDADES CULTURALES, DEPORTIVAS Y RECREATIVAS

Frecuencia de medición: Trimestral

Unidad de Medida: PORCENTAJE

Unidad de Medida Absoluta del Indicador:

Sentido del Indicador:

Tipo de Medición: OTROS

Rango del Semáforo: Verde 999.999,00 - 85,10 Amarillo 85,00 - 65,10 Rojo 65,00 - -99.999,00

FÓRMULA	VARIABLES
PEPACDR=(NEPACDR/NEPPACDRV)*100	-- NEPACDR=NÚMERO DE ESTUDIANTES PARTICIPANTES EN LAS ACTIVIDADES CULTURALES, DEPORTIVAS Y RECREATIVAS -- NEPPACDRV=NÚMERO DE ESTUDIANTES PROGRAMADOS A PARTICIPAR EN ACTIVIDADES CULTURALES DEPORTIVAS Y RECREATIVAS

PERIODO	VALOR PROGRAMADO	VALOR ALCANZADO	PORCENTAJE ALCANZADO	SEMÁFORO
1	100,00	100,00	100,00	
2	100,00	91,16	91,16	
3	100,00	97,24	97,24	
4	0,00	0,00		
Meta Anual	100.00	96.419940	96.42	
Meta Anual Absoluta	6620	6,383.00	96.42	

OBSERVACIONES

"LA INFORMACIÓN REPORTADA ES RESPONSABILIDAD DEL EJECUTOR DEL PROGRAMA"

ACUSE DE REPORTE DE AVANCE DE INDICADOR EN EL SIIPED

Folio: 26403

Organo Superior: Organismos Descentralizados

Unidad Presupuestal: Universidad Tecnológica de la Sierra Hidalguense

Programa Presupuestario 795 - Educación Superior

Nivel: COMPONENTE

Resumen Narrativo: PROCESOS DE PLANEACIÓN ESTRATÉGICA Y EVALUACIÓN IMPLEMENTADOS

Nombre del indicador: PORCENTAJE DE INSTRUMENTOS DE PLANEACIÓN Y EVALUACIÓN IMPLEMENTADOS

Frecuencia de medición: Trimestral

Unidad de Medida: PORCENTAJE





Unidad de Medida Absoluta del Indicador:



Sentido del Indicador:

Tipo de Medición: META PARCIAL

	Verde	Amarillo	Rojo
Rango del Semáforo:	999.999,00 - 85,10	85,00 - 65,10	65,00 - -99.999,00

FÓRMULA	VARIABLES
$\text{PIPEI} = (\text{TIPEI} / \text{TIPEP}) * 100$	-- TIPEI=TOTAL DE INSTRUMENTOS DE PLANEACIÓN Y EVALUACIÓN IMPLEMENTADOS -- TIPEP=TOTAL DE INSTRUMENTOS DE PLANEACIÓN Y EVALUACIÓN IMPLEMENTADOS

PERIODO	VALOR PROGRAMADO	VALOR ALCANZADO	PORCENTAJE ALCANZADO	SEMÁFORO
1	14,29	14,29	100,00	
2	14,29	14,29	100,00	
3	14,29	14,29	100,00	
4	57,14	57,14	100,00	

Meta Anual	100.00	100	100.00	
Meta Anual Absoluta	7	7.00	100.00	

OBSERVACIONES

"LA INFORMACIÓN REPORTADA ES RESPONSABILIDAD DEL EJECUTOR DEL PROGRAMA"

ACUSE DE REPORTE DE AVANCE DE INDICADOR EN EL SIIPED

Folio: 26416

Organo Superior: Organismos Descentralizados

Unidad Presupuestal: Universidad Tecnológica de la Sierra Hidalguense

Programa Presupuestario 795 - Educación Superior

Nivel: ACTIVIDAD

Resumen Narrativo: EVALUACIÓN EDUCATIVA A DOCENTES EN EVALUACIÓN SUPERIOR

Nombre del indicador: PORCENTAJE DE EVALUACIONES EDUCATIVAS REALIZADAS

Frecuencia de medición: Trimestral

Unidad de Medida: PORCENTAJE







Unidad de Medida Absoluta del Indicador:

Sentido del Indicador:

Tipo de Medición: OTROS

Rango del Semáforo: Verde 999.999,00 - 85,10 Amarillo 85,00 - 65,10 Rojo 65,00 - -99.999,00

FÓRMULA	VARIABLES
PEER= (NEER/NEEP)*100	-- NEER=NÚMERO DE EVALUACIONES EDUCATIVAS REALIZADAS -- NEEP=NÚMERO DE EVALUACIONES EDUCATIVAS PROGRAMADAS

PERIODO	VALOR PROGRAMADO	VALOR ALCANZADO	PORCENTAJE ALCANZADO	SEMÁFORO
1	100,00	100,00	100,00	
2	0,00	0,00		
3	100,00	100,00	100,00	
4	100,00	100,00	100,00	
Meta Anual	100.00	100.000000	100.00	
Meta Anual Absoluta	3	3.00	100.00	

OBSERVACIONES

"LA INFORMACIÓN REPORTADA ES RESPONSABILIDAD DEL EJECUTOR DEL PROGRAMA"

ACUSE DE REPORTE DE AVANCE DE INDICADOR EN EL SIIPED

Folio: 26444

Organo Superior: Organismos Descentralizados

Unidad Presupuestal: Universidad Tecnológica de la Sierra Hidalguense

Programa Presupuestario 795 - Educación Superior

Nivel: ACTIVIDAD

Resumen Narrativo: EVALUACIÓN DE LA GESTIÓN INSTITUCIONAL EN EDUCACIÓN SUPERIOR

Nombre del indicador: PORCENTAJE DE EVALUACIONES DE GESTIÓN INSTITUCIONAL REALIZADAS

Frecuencia de medición: Trimestral

Unidad de Medida: PORCENTAJE

Unidad de Medida Absoluta del Indicador:

Sentido del Indicador:

Tipo de Medición: META PARCIAL

Rango del Semáforo: Verde 999.999,00 - 85,10 Amarillo 85,00 - 65,10 Rojo 65,00 - -99.999,00

FÓRMULA	VARIABLES
PEGIR= (NEGIR/NGIEP)*100	-- NEGIR=NÚMERO DE EVALUACIONES DE GESTIÓN INSTITUCIONAL REALIZADAS -- NGIEP=NÚMERO DE EVALUACIONES DE GESTIÓN INSTITUCIONAL PROGRAMADAS

PERIODO	VALOR PROGRAMADO	VALOR ALCANZADO	PORCENTAJE ALCANZADO	SEMÁFORO
1	20,51	20,51	100,00	
2	20,51	20,51	100,00	
3	28,21	28,21	100,00	
4	30,77	30,77	100,00	

Meta Anual	100.00	99.9999	100.00	
Meta Anual Absoluta	39	39.00	100.00	

OBSERVACIONES

"LA INFORMACIÓN REPORTADA ES RESPONSABILIDAD DEL EJECUTOR DEL PROGRAMA"

ACUSE DE REPORTE DE AVANCE DE INDICADOR EN EL SIIPED

Folio: 26761

Organo Superior: Organismos Descentralizados

Unidad Presupuestal: Universidad Tecnológica de la Sierra Hidalguense

Programa Presupuestario 795 - Educación Superior

Nivel: ACTIVIDAD

Resumen Narrativo: IMPLANTACIÓN DE SISTEMAS DE INFORMACIÓN EN EDUCACIÓN SUPERIOR

Nombre del indicador: PORCENTAJE DE SISTEMAS DE INFORMACIÓN IMPLANTADOS

Frecuencia de medición: Trimestral

Unidad de Medida: PORCENTAJE

Unidad de Medida Absoluta del Indicador:

Sentido del Indicador:

Tipo de Medición: OTROS

Rango del Semáforo: Verde 999.999,00 - 85,10 Amarillo 85,00 - 65,10 Rojo 65,00 - -99.999,00

FÓRMULA	VARIABLES
PSII = (NSI/NSIPI)*100	-- NSI=NÚMERO DE SISTEMAS DE INFORMACIÓN IMPLANTADOS -- NSIPI=NÚMERO DE SISTEMAS DE INFORMACIÓN PROGRAMADOS A IMPLANTAR

PERIODO	VALOR PROGRAMADO	VALOR ALCANZADO	PORCENTAJE ALCANZADO	SEMÁFORO
1	0,00	0,00		
2	100,00	100,00	100,00	
3	0,00	0,00		
4	100,00	100,00	100,00	
Meta Anual	100.00	100.000000	100.00	
Meta Anual Absoluta	2	2.00	100.00	

OBSERVACIONES

"LA INFORMACIÓN REPORTADA ES RESPONSABILIDAD DEL EJECUTOR DEL PROGRAMA"

ACUSE DE REPORTE DE AVANCE DE INDICADOR EN EL SIIPED

Folio: 26633

Organo Superior: Organismos Descentralizados

Unidad Presupuestal: Universidad Tecnológica de la Sierra Hidalguense

Programa Presupuestario 795 - Educación Superior

Nivel: COMPONENTE

Resumen Narrativo: SERVICIOS DE EXTENSIÓN Y VINCULACIÓN DE EDUCACIÓN SUPERIOR OTORGADOS

Nombre del indicador: PORCENTAJE DE BENEFICIARIOS CON SERVICIOS DE EXTENSIÓN Y VINCULACIÓN OTORGADOS

Frecuencia de medición: Trimestral

Unidad de Medida: PORCENTAJE

Unidad de Medida Absoluta del Indicador:

Sentido del Indicador:

Tipo de Medición: OTROS

	Verde	Amarillo	Rojo
Rango del Semáforo:	999.999,00 - 85,10	85,00 - 65,10	65,00 - -99.999,00

FÓRMULA	VARIABLES
$PBSEYVO = (BSEYVO / BSEYVPO) * 100$	-- BSEYVO=BENEFICIARIOS CON SERVICIOS DE EXTENSIÓN OTORGADO -- REPORTE DE SERVICIO BRIDADO TRIMESTRAL, GENERADO Y=BENEFICIARIOS CON SERVICIOS DE EXTENSIÓN Y VINCULACIÓN PROGRAMADOS A OTORGAR

PERIODO	VALOR PROGRAMADO	VALOR ALCANZADO	PORCENTAJE ALCANZADO	SEMÁFORO
1	100,00	100,00	100,00	
2	100,00	91,16	91,16	
3	100,00	97,24	97,24	
4	0,00	0,00		
Meta Anual	100.00	96.419940	96.42	
Meta Anual Absoluta	6620	6,383.00	96.42	

OBSERVACIONES

"LA INFORMACIÓN REPORTADA ES RESPONSABILIDAD DEL EJECUTOR DEL PROGRAMA"

ACUSE DE REPORTE DE AVANCE DE INDICADOR EN EL SIIPED

Folio: 26677

Organo Superior: Organismos Descentralizados

Unidad Presupuestal: Universidad Tecnológica de la Sierra Hidalguense

Programa Presupuestario 795 - Educación Superior

Nivel: ACTIVIDAD

Resumen Narrativo: FIRMA DE ACUERDOS O CONVENIOS DE COLABORACIÓN EN EDUCACIÓN SUPERIOR

Nombre del indicador: PORCENTAJE DE ACUERDOS O CONVENIOS FIRMADOS

Frecuencia de medición: Trimestral

Unidad de Medida: PORCENTAJE







Unidad de Medida Absoluta del Indicador:

Sentido del Indicador:

Tipo de Medición: META PARCIAL

Rango del Semáforo: Verde 999.999,00 - 85,10 Amarillo 85,00 - 65,10 Rojo 65,00 - -99.999,00

FÓRMULA	VARIABLES
PACF= (ACF/ACP)*100	-- ACF=ACUERDOS O CONVENIOS FIRMADOS -- ACP=ACUERDOS O CONVENIOS PROGRAMADOS

PERIODO	VALOR PROGRAMADO	VALOR ALCANZADO	PORCENTAJE ALCANZADO	SEMÁFORO
1	26,67	26,67	100,00	
2	33,33	0,00	0,00	
3	20,00	53,33	266,67	
4	20,00	20,00	100,00	
Meta Anual	100.00	100	100.00	
Meta Anual Absoluta	15	15.00	100.00	

OBSERVACIONES

"LA INFORMACIÓN REPORTADA ES RESPONSABILIDAD DEL EJECUTOR DEL PROGRAMA"

ACUSE DE REPORTE DE AVANCE DE INDICADOR EN EL SIIPPED

Folio: 26693

Organo Superior: Organismos Descentralizados

Unidad Presupuestal: Universidad Tecnológica de la Sierra Hidalguense

Programa Presupuestario 795 - Educación Superior

Nivel: ACTIVIDAD

Resumen Narrativo: DIFUSIÓN INSTITUCIONAL DE EDUCACIÓN SUPERIOR

Nombre del indicador: PORCENTAJE DE ACTIVIDADES DE DIFUSIÓN REALIZADAS

Frecuencia de medición: Trimestral

Unidad de Medida: PORCENTAJE

Unidad de Medida Absoluta del Indicador:

Sentido del Indicador:

Tipo de Medición: OTROS

Rango del Semáforo: Verde 999.999,00 - 85,10 Amarillo 85,00 - 65,10 Rojo 65,00 - -99.999,00

FÓRMULA	VARIABLES
PADR = (NADR/NADP)*100	-- NADR=NÚMERO DE ACTIVIDADES DE DIFUSIÓN REALIZADAS -- NADP=NÚMERO DE ACTIVIDADES DE DIFUSIÓN REALIZADAS

PERIODO	VALOR PROGRAMADO	VALOR ALCANZADO	PORCENTAJE ALCANZADO	SEMÁFORO
1	100,00	100,00	100,00	
2	100,00	100,00	100,00	
3	100,00	100,00	100,00	
4	0,00	0,00		
Meta Anual	100.00	100.000000	100.00	
Meta Anual Absoluta	130	130.00	100.00	

OBSERVACIONES

"LA INFORMACIÓN REPORTADA ES RESPONSABILIDAD DEL EJECUTOR DEL PROGRAMA"

ACUSE DE REPORTE DE AVANCE DE INDICADOR EN EL SIIPED

Folio: 26716

Organo Superior: Organismos Descentralizados

Unidad Presupuestal: Universidad Tecnológica de la Sierra Hidalguense

Programa Presupuestario 795 - Educación Superior

Nivel: COMPONENTE

Resumen Narrativo: INVESTIGACIÓN CIENTÍFICA, TECNOLÓGICA Y EDUCATIVA REALIZADA

Nombre del indicador: PORCENTAJE DE PROYECTOS DE INVESTIGACIÓN O TRASFERENCIA TECNOLÓGICA EN PROCESO Y CONCLUIDOS

Frecuencia de medición: Trimestral

Unidad de Medida: PORCENTAJE

Unidad de Medida Absoluta del Indicador:

Sentido del Indicador:

Tipo de Medición: OTROS

Rango del Semáforo: Verde 999.999,00 - 85,10 Amarillo 85,00 - 65,10 Rojo 65,00 - -99.999,00

FÓRMULA	VARIABLES
$PPITTPYC = (TPITTPYC / TPITTPYCP) * 100$	-- TPITTPYC=TOTAL DE PROYECTOS DE INVESTIGACIÓN O TRASFERENCIA TECNOLÓGICA EN PROCESO Y CONCLUIDOS -- TPITTPYCP=TOTAL DE PROYECTOS DE INVESTIGACIÓN O TRASFERENCIA TECNOLÓGICA EN PROCESO Y CONCLUIDOS PROGRAMADOS

PERIODO	VALOR PROGRAMADO	VALOR ALCANZADO	PORCENTAJE ALCANZADO	SEMÁFORO
1	0,00	0,00		
2	100,00	100,00	100,00	
3	0,00	0,00		
4	0,00	0,00		

Meta Anual	100.00	100.000000	100.00	
Meta Anual Absoluta	1	1.00	100.00	

OBSERVACIONES

"LA INFORMACIÓN REPORTADA ES RESPONSABILIDAD DEL EJECUTOR DEL PROGRAMA"

ACUSE DE REPORTE DE AVANCE DE INDICADOR EN EL SIIPED

Folio: 26721

Organo Superior: Organismos Descentralizados

Unidad Presupuestal: Universidad Tecnológica de la Sierra Hidalguense

Programa Presupuestario 795 - Educación Superior

Nivel: ACTIVIDAD

Resumen Narrativo: ELABORACIÓN DE PROYECTOS DE INVESTIGACIÓN EDUCATIVA EN EDUCACIÓN SUPERIOR

Nombre del indicador: PORCENTAJE INVESTIGACIONES EDUCATIVAS REALIZADAS

Frecuencia de medición: Trimestral

Unidad de Medida: PORCENTAJE

Unidad de Medida Absoluta del Indicador:

Sentido del Indicador:

Tipo de Medición: OTROS

Rango del Semáforo: Verde 999.999,00 - 85,10 Amarillo 85,00 - 65,10 Rojo 65,00 - -99.999,00

FÓRMULA	VARIABLES
PIER=(NIER/NIEP)*100	-- NIER=NÚMERO DE INVESTIGACIONES EDUCATIVAS REALIZADAS -- NIEP=NÚMERO DE INVESTIGACIONES EDUCATIVAS PROGRAMADAS

PERIODO	VALOR PROGRAMADO	VALOR ALCANZADO	PORCENTAJE ALCANZADO	SEMÁFORO
1	0,00	0,00		
2	100,00	100,00	100,00	
3	100,00	100,00	100,00	
4	100,00	100,00	100,00	
Meta Anual	100.00	100.000000	100.00	
Meta Anual Absoluta	8	8.00	100.00	

OBSERVACIONES

"LA INFORMACIÓN REPORTADA ES RESPONSABILIDAD DEL EJECUTOR DEL PROGRAMA"

No	PROYECTO	PRESUPUESTO AUTORIZADO ENERO-DICIEMBRE 2019											VARIACIÓN
		PROGRAMADO		TRANSFERENCIAS		RECALENDARIZACIONES		MODIFICADO	COMPROMETIDO	DEVENGADO	EJERCIDO	PAGADO	
		AMPLIACIÓN	REDUCCIÓN	AMPLIACIÓN	REDUCCIÓN								
1	Programa de gestión administrativa de las instituciones de educación superior ejecutado	\$ 60,376,905.00	\$ 6,335,049.67	\$ 3,009,745.67	\$ 7,458,443.56	\$ 7,458,443.56	\$ 63,702,209.00	\$ 63,552,382.24	\$ 63,552,382.24	\$ 63,552,382.24	\$ 62,452,981.96	\$ 149,826.76	
2	Educación superior de calidad a estudiantes obregada	\$ 385,040.00	\$ 53,510.65	\$ 53,510.65	\$ 83,601.32	\$ 83,601.32	\$ 385,040.00	\$ 383,351.95	\$ 383,351.95	\$ 383,351.95	\$ 383,351.95	\$ 1,688.05	
3	Proceso de planeación estratégica y evaluación implementados	\$ 3,060,149.00	\$ 864,419.07	\$ 1,538,384.94	\$ 4,842,589.40	\$ 4,842,589.40	\$ 2,386,183.13	\$ 2,373,005.46	\$ 2,373,005.46	\$ 2,373,005.46	\$ 2,058,932.69	\$ 13,177.67	
4	Servicio de extensión y vinculación de educación superior obregados	\$ 328,252.00	\$ 51,991.56	\$ 51,991.56	\$ 369,395.26	\$ 369,395.26	\$ 328,252.00	\$ 328,089.25	\$ 328,089.25	\$ 328,089.25	\$ 328,089.25	\$ 162.75	
5	Investigación científica, tecnológica y educativa realizada	\$ 109,280.00	\$ 73,260.01	\$ 73,260.01	\$ 69,110.04	\$ 69,110.04	\$ 109,280.00	\$ 107,485.11	\$ 107,485.11	\$ 107,485.11	\$ 107,485.11	\$ 1,794.89	
TOTAL		\$ 64,259,626.00	\$ 7,378,230.96	\$ 4,726,892.83	\$ 12,823,139.58	\$ 12,823,139.58	\$ 66,910,964.13	\$ 66,744,314.01	\$ 66,744,314.01	\$ 66,744,314.01	\$ 65,330,840.96	\$ 166,650.12	

L.A.I. ATILANO RODOLFO RODRIGUEZ PEREZ
 PRESIDENTE DE LA JUNTA DE GOBIERNO

MTRO. MIGUEL ANGEL TELLEZ JARDINEZ
 RECTOR

L.C. MA. ELENA VILLEGAS VELASCO
 ENCARGADA DE LA DIRECCIÓN DE
 ADMINISTRACIÓN Y FINANZAS

Nº	PROYECTO	NIVEL	NIVEL	UNIDAD DE MEDIDA	METAS					NOTA		
					PROGRAMADAS	AMPLIACIÓN	REDUCCIÓN	MODIFICADAS	REALIZADAS		POR REALIZAR	% DE CUMPLIMIENTO
1	Programa de gestión administrativa de las instituciones de educación superior ejecutado	Componente	Acciones concluidas del programa de gestión administrativa	Acción	36	0	0	36	36	0	100.00%	A
		Actividad	Administración de los recursos humanos, materiales y financieros en educación superior	Informe	5	0	0	5	5	0	100.00%	B
		Actividad	Mantenimiento preventivo y correctivo a la infraestructura física educativa superior	Mantenimiento	385	0	0	385	385	0	100.00%	C
		Actividad	Distribución de mobiliario y equipo en Educación Superior	Lote	2	0	0	2	2	0	100.00%	D
2	Educación superior de calidad a estudiantes otorgada	Componente	Eficiencia terminal de educación superior alcanzada	Estudiante	825	0	0	825	867	42	105.09%	E
		Actividad	Actualización de planes y programas de estudios de educación superior	Adecuación	2	0	0	2	2	0	100.00%	F
		Actividad	Participación de la comunidad estudiantil en actividades culturales, deportivas y recreativas de educación superior	Estudiante	6620	0	0	6620	6383	237	96.42%	G
		Componente	Instrumentos de planeación y evaluación implementados	Instrumento	7	0	0	7	7	0	100.00%	H

3	Procesos de planeación estratégica y evaluación implementados	Actividad	Evaluación educativa a docentes en evaluación Superior	Evaluación	3	0	0	3	0	3	0	100.00%	I
		Actividad	Evaluación de la Gestión Institucional en Educación Superior	Evaluación	39	0	0	39	0	39	0	100.00%	J
4	Servicios de extensión y vinculación de educación superior otorgados	Actividad	Implantación de Sistemas de Información en Educación Superior	Módulo	2	0	0	2	0	2	0	100.00%	K
		Componente	Beneficiarios con servicios de extensión y vinculación otorgado	Beneficiario	6620	0	0	6620	237	6383	0	96.42%	L
		Actividad	Firma de acuerdos o convenios de colaboración en Educación Superior	Convenio	15	0	0	15	0	15	0	100.00%	M
5	Investigación científica, tecnológica y educativa realizada	Actividad	Difusión Institucional de Educación Superior	Actividad	130	0	0	130	0	130	0	100.00%	N
		Componente	Proyectos de Investigación o Transferencia Tecnológica en proceso y concluidos	Proyecto	1	0	0	1	0	1	0	100.00%	O
		Actividad	Elaboración de proyectos de investigación educativa en Educación Superior	Investigación	8	0	0	8	0	8	0	100.00%	P
TOTAL					14700	0	0	14700	516	14260	516	97.01%	

NOTAS:

Las metas establecidas están alineadas con la Matriz de Indicadores de Resultado (MIR).

- A. La meta se cumplió al 100% al realizar 9 acciones durante el 4to. trimestre y acumulado 36, en función a cada departamento adscrito a la Dirección de Administración y Finanzas. Durante el trimestre se realizaron 9 acciones.
- B. La meta se cumplió al 100%, al cumplir con la entrega de 5 informes (2) Cierre del ejercicio 2018 para el Sistema de Integración y Consolidación de la Cuenta Pública Estatal (SICPE) y Auditoría Superior del Estado de Hidalgo (ASEH), (1) 1er trimestre, (1) 2do trimestre y (1) 3er trimestre.
- C. La meta se cumplió al 100% al realizar 90 mantenimiento durante el cuarto trimestre y acumulado 385; en apego a las órdenes de trabajo, tales como: reparación de chapas, colocar accesorios en sanitarios, reparación de fugas de agua y mantenimiento en lavabos y lavas en sanitarios, cambio de luminarias en sanitarios, adecuación de mobiliario en salones, colocación de extintor en el área de archivo, mantenimiento al equipo de arranque de la sistema, reparación de apagadores en oficinas, limpieza de áreas verdes de los inmuebles, limpieza en la planta de tratamiento y pozo de captación de agua, limpieza en sistema de agua potable, adecuación de líneas telefónicas en el área de caseta, así mismo se fijó la fachada de cantera en el acceso.
- D. La meta se cumplió al 100% al obtener 2 loles. En el mes de abril se adquirió una cámara fotográfica la cual es utilizada en el laboratorio de la radio institucional. Mientras tanto en el 4to trimestre se adquirieron dos bordadoras de dos cabezales y cuatro máquinas de coser rectas electrónicas, necesarias para las prácticas del Programa Educativo Diseño Textil y Moda.
- E. En el presente indicador se consideraron 825 egresados, sin embargo la meta se rebasa gracias a las estrategias implementadas en la institución, tales como: asesorías, tutorías, servicio de psicología, pláticas de motivación, actividades teórico-prácticas.
- F. La meta se cumplió al 100% con la actualización de planes y programas de estudios de educación superior, en apego a convocatoria por parte de la CGUTyP se llevo a cabo la actualización curricular de PE de Recursos Naturales.
- G. Participación de la comunidad estudiantil en actividades culturales, deportivas y recreativas de educación superior. Tipo de medición de la meta es acumulada al considerar la matrícula inicial por cuatrimestre, lo que genera un total de 6383 (enero abril 2220, mayo agosto 1732 y septiembre diciembre 2431), alcanzando 97.24% respecto a lo programado.
- H. La meta se cumplió al 100% al realizar 7 instrumentos de evaluación: (3) Revisión por la Dirección del Sistema de Gestión de Calidad respecto al cuatrimestre septiembre diciembre 2018, enero abril, mayo agosto 2019, (1) Se realizó auditoría interna y externa al Sistema de Gestión de Calidad con la intervención del equipo auditor de la universidad y por el Instituto Mexicano de Normalización y Certificación (IMNC), (1) Auditoría de vigilancia del Sistema de Gestión Ambiental, (1) Seguimiento al Programa Institucional de Desarrollo (PID) mediante los indicadores técnico contando con el Vo. Bo. por parte de la Coordinación parte Coordinación General de Evaluación Estratégica y (1) Seguimiento al Programa Operativo Anual 2019.
- I. Se realizaron 3 evaluaciones SEDD (Servicio de Evaluación al Desempeño Docente), en el cual fueron evaluados docentes obteniendo un promedio general fue de 9.5.
- J. La meta se cumplió al 100%, al realizar 12 evaluaciones durante el 4to trimestre y acumulado 39; (4) informes de evaluaciones programáticas del trimestre octubre-diciembre 2018, cierre del ejercicio 2018, enero marzo, abril junio y julio septiembre 2019, (4) Transparencia, (3) Archivo, (4) Informe de actividades de Rector, (2) Gestión, (4) Metas en el sistema SIPPED, (4) Metas POA 2019 y (4) Evaluaciones CIEES, (2) Auditoría del Sistema de Gestión Ambiental y Calidad, (3) Reportes del Modelo de Evaluación a la Calidad del Subsistema de Universidades Tecnológicas MECASUT, (1) EVIN, (4) reportes PID.
- K. La meta se cumplió al 100%, al desarrollar 1 módulo durante el 4to trimestre y acumulativo 2; (1) módulo de servicio médico y (1) módulo de servicio psicológico del SIGE.
- L. La meta es acumulativa al considerar la matrícula inicial por cuatrimestre. Los cuales fueron atendidos mediante servicios de vinculación y extensión.
- M. Firma de acuerdos o convenios de colaboración en Educación Superior, público y privado. La meta se cumplió al 100% al concretar la firma de 3 convenios durante el 4to trimestre y acumulado 15 convenios.
- N. Al tercer trimestre la meta se cumplió al desarrollar 130 actividades cumpliendo al 100% de actividades programadas de la difusión institucional. Como resultado de lo anterior se captó una matrícula de 815 estudiantes de la zona de influencia de la institución, teniendo un índice de absorción del 32.47%, 3.47% más que el ciclo escolar anterior.
- O. Se realizó Proyecto de Investigación o Transferencia Tecnológica "Diagnóstico del proceso de producción."
- P. La meta se cumplió al 100% al realizar los siguientes proyectos: 1.-Caracterización de especie de Cythomandra betacea Cav. en la comunidad de Mazahuacán, Lolotla, Hidalgo (primera fase); 2.- Evaluación de maíces para la enfermedad Complejo Mancha de Asfalto en tres localidades del Estado de Hidalgo; 3.- Plataforma Poscosecha en la Universidad Tecnológica de la Sierra Hidalguense, Hidalgo año dos; 4.- Experimental measurement of the wavelength of helio neon laser using a Michelson Interferometer; 5.- Pasto miscantos gigantes; 6.- Análisis de los defectos locales de una superficie esférica; 7.- Diseño y creación de escenarios de realidad virtual basados en métodos y ejercicios neuropsicológicos para pacientes con Alzheimer; 8.- Identificación a nivel especie de semilla de insecto Trichoplax sp., barrenador de semilla de Dalbergia palo-escrito en la localidad de Coatlilamixtla, Xochicoatlán, Hidalgo.

L.A. ATILANO RODOLFO RODRIGUEZ PEREZ
PRESIDENTE DE LA JUNTA DE GOBIERNO

MTRO. MIGUEL ANGEL TELLEZ JARDINEZ
RECTOR

L.C. MA. ELENA VILLEGAS VELASCO
ENCARGADA DE LA DIRECCIÓN DE
ADMINISTRACIÓN Y FINANZAS

No.	PROYECTO	PROGRAMADO										TRANSFERENCIAS									
		PROPIOS					AMPLIACIÓN					PROPIOS					REDUCCIÓN				
		ESTATAL	FEDERAL	OTROS	TOTAL	TOTAL	ESTATAL	FEDERAL	OTROS	TOTAL	TOTAL	ESTATAL	FEDERAL	OTROS	TOTAL	ESTATAL	FEDERAL	OTROS	TOTAL		
1	Programa de gestión administrativa de las instituciones de educación superior	\$4,674,368.00	\$27,851,268.50	\$ -	\$60,376,905.00	\$427,940.17	\$3,540,008.79	\$2,367,100.71	\$ -	\$6,335,049.67	\$427,940.17	\$1,331,018.79	\$ -	\$1,250,766.71	\$ -	\$ -	\$ -	\$ -	\$3,009,745.67		
2	Educación superior de calidad a estudiantes otorgada	\$ -	\$192,520.00	\$ -	\$385,040.00	\$ -	\$26,755.35	\$26,755.30	\$ -	\$53,510.65	\$ -	\$ -	\$26,755.30	\$ -	\$ -	\$ -	\$ -	\$53,510.65			
3	Procesos de planeación estratégica y evaluación implementados	\$1,864,316.00	\$597,916.50	\$ -	\$3,060,149.00	\$698,451.43	\$82,983.83	\$82,983.81	\$ -	\$864,419.07	\$1,372,417.30	\$82,983.83	\$82,983.81	\$ -	\$ -	\$ -	\$ -	\$1,538,384.94			
4	Servicios de extensión y vinculación de educación superior otorgados	\$ -	\$164,126.00	\$ -	\$328,252.00	\$ -	\$25,985.78	\$25,985.78	\$ -	\$51,991.56	\$ -	\$ -	\$25,985.78	\$ -	\$ -	\$ -	\$ -	\$51,991.56			
5	Investigación científica, tecnológica y educativa realizada	\$ -	\$54,640.00	\$ -	\$109,280.00	\$ -	\$36,630.00	\$36,630.01	\$ -	\$73,260.01	\$ -	\$ -	\$36,630.00	\$ -	\$ -	\$ -	\$ -	\$73,260.01			
	TOTAL	\$6,538,684.00	\$28,860,471.00	\$ -	\$64,259,626.00	\$1,128,391.60	\$3,712,373.75	\$2,639,465.61	\$ -	\$7,376,230.96	\$1,800,357.47	\$1,503,383.75	\$1,423,151.61	\$ -	\$ -	\$ -	\$ -	\$4,726,892.83			


No.	PROYECTO	RECALENDARIZACIONES										MODIFICADO									
		AMPLIACIÓN					REDUCCIÓN					PROPIOS					REDUCCIÓN				
		ESTATAL	FEDERAL	OTROS	TOTAL	TOTAL	ESTATAL	FEDERAL	OTROS	TOTAL	TOTAL	ESTATAL	FEDERAL	OTROS	TOTAL	ESTATAL	FEDERAL	OTROS	TOTAL		
1	Programa de gestión administrativa de las instituciones de educación superior	\$1,204,087.76	\$3,486,694.25	\$ -	\$7,458,443.56	\$1,204,087.76	\$3,486,694.25	\$2,767,661.55	\$ -	\$7,458,443.56	\$4,674,368.00	\$30,060,258.50	\$28,967,682.50	\$ -	\$63,702,209.00	\$ -	\$ -	\$ -			
2	Educación superior de calidad a estudiantes otorgada	\$ -	\$41,800.61	\$ -	\$83,601.32	\$ -	\$41,800.61	\$41,800.71	\$ -	\$83,601.32	\$ -	\$ -	\$192,520.00	\$ -	\$385,040.00	\$ -	\$ -	\$ -			
3	Procesos de planeación estratégica y evaluación implementados	\$3,533,808.00	\$654,390.68	\$ -	\$4,842,589.40	\$3,533,808.00	\$654,390.68	\$654,390.72	\$ -	\$4,842,589.40	\$1,190,350.13	\$597,916.50	\$597,916.50	\$ -	\$2,386,183.13	\$ -	\$ -	\$ -			
4	Servicios de extensión y vinculación de educación superior otorgados	\$ -	\$184,697.59	\$ -	\$369,395.26	\$ -	\$184,697.59	\$184,697.67	\$ -	\$369,395.26	\$ -	\$ -	\$164,126.00	\$ -	\$328,252.00	\$ -	\$ -	\$ -			
5	Investigación científica, tecnológica y educativa realizada	\$ -	\$34,555.03	\$ -	\$69,110.04	\$ -	\$34,555.03	\$34,555.01	\$ -	\$69,110.04	\$ -	\$ -	\$54,640.00	\$ -	\$109,280.00	\$ -	\$ -	\$ -			
	TOTAL	\$4,737,895.76	\$4,402,138.16	\$ -	\$12,823,139.58	\$4,737,895.76	\$4,402,138.16	\$3,663,105.66	\$ -	\$12,823,139.58	\$5,864,718.13	\$31,069,461.00	\$29,976,785.00	\$ -	\$66,910,964.13	\$ -	\$ -	\$ -			

No.	PROYECTO	COMROMETIDO						ENERO-DICIEMBRE 2019								
		ESTATAL			FEDERAL			DEVENGADO			EJERCIDO					
		PROPIOS	OTROS	TOTAL	PROPIOS	OTROS	TOTAL	ESTATAL	OTROS	TOTAL	ESTATAL	OTROS	TOTAL			
1	Programa de gestión administrativa de las instituciones de educación superior ejecutado	\$ 4,674,368.00	\$ 29,978,593.41	\$ 28,899,420.83	\$ -	\$ 63,552,382.24	\$ 4,674,368.00	\$ 29,978,593.41	\$ 28,899,420.83	\$ -	\$ 63,552,382.24	\$ 4,674,368.00	\$ 29,978,593.41	\$ 28,899,420.83	\$ -	\$ 63,552,382.24
2	Educación superior de calidad a estudiantes otorgada	\$ -	\$ 191,675.99	\$ 191,675.96	\$ -	\$ 383,351.95	\$ -	\$ 191,675.99	\$ 191,675.96	\$ -	\$ 383,351.95	\$ -	\$ 191,675.99	\$ 191,675.96	\$ -	\$ 383,351.95
3	Procesos de planeación estratégica y evaluación implementados	\$ 1,184,454.64	\$ 594,275.42	\$ 594,275.40	\$ -	\$ 2,373,005.46	\$ 1,184,454.64	\$ 594,275.42	\$ 594,275.40	\$ -	\$ 2,373,005.46	\$ 1,184,454.64	\$ 594,275.42	\$ 594,275.40	\$ -	\$ 2,373,005.46
4	Servicios de extensión y vinculación de educación superior otorgados	\$ -	\$ 164,044.64	\$ 164,044.61	\$ -	\$ 328,089.25	\$ -	\$ 164,044.64	\$ 164,044.61	\$ -	\$ 328,089.25	\$ -	\$ 164,044.64	\$ 164,044.61	\$ -	\$ 328,089.25
5	Investigación científica, tecnológica y educativa realizada	\$ -	\$ 53,742.55	\$ 53,742.56	\$ -	\$ 107,485.11	\$ -	\$ 53,742.55	\$ 53,742.56	\$ -	\$ 107,485.11	\$ -	\$ 53,742.55	\$ 53,742.56	\$ -	\$ 107,485.11
	TOTAL	\$ 5,858,822.64	\$ 30,982,332.01	\$ 29,903,159.36	\$ -	\$ 66,744,314.01	\$ 5,858,822.64	\$ 30,982,332.01	\$ 29,903,159.36	\$ -	\$ 66,744,314.01	\$ 5,858,822.64	\$ 30,982,332.01	\$ 29,903,159.36	\$ -	\$ 66,744,314.01

No.	PROYECTO	PAGADO						ENERO-DICIEMBRE 2019								
		ESTATAL			FEDERAL			VARIACION			FEDERAL					
		PROPIOS	OTROS	TOTAL	PROPIOS	OTROS	TOTAL	ESTATAL	OTROS	TOTAL	ESTATAL	OTROS	TOTAL			
1	Programa de gestión administrativa de las instituciones de educación superior ejecutado	\$ 4,354,232.00	\$ 29,573,867.78	\$ 28,524,882.18	\$ -	\$ 62,452,981.96	\$ -	\$ 81,685.09	\$ 68,161.67	\$ -	\$ 149,826.76	\$ -	\$ 81,685.09	\$ 68,161.67	\$ -	\$ 149,826.76
2	Educación superior de calidad a estudiantes otorgada	\$ -	\$ 191,675.99	\$ 191,675.96	\$ -	\$ 383,351.95	\$ -	\$ 844.01	\$ 844.04	\$ -	\$ 1,688.05	\$ -	\$ 844.01	\$ 844.04	\$ -	\$ 1,688.05
3	Procesos de planeación estratégica y evaluación implementados	\$ 932,561.87	\$ 563,185.42	\$ 563,185.40	\$ -	\$ 2,058,932.69	\$ 5,895.49	\$ 3,641.08	\$ 3,641.10	\$ -	\$ 13,177.67	\$ -	\$ 3,641.08	\$ 3,641.10	\$ -	\$ 13,177.67
4	Servicios de extensión y vinculación de educación superior otorgados	\$ -	\$ 164,044.64	\$ 164,044.61	\$ -	\$ 328,089.25	\$ -	\$ 81.36	\$ 81.39	\$ -	\$ 162.75	\$ -	\$ 81.36	\$ 81.39	\$ -	\$ 162.75
5	Investigación científica, tecnológica y educativa realizada	\$ -	\$ 53,742.55	\$ 53,742.56	\$ -	\$ 107,485.11	\$ -	\$ 897.45	\$ 897.44	\$ -	\$ 1,794.89	\$ -	\$ 897.45	\$ 897.44	\$ -	\$ 1,794.89
	TOTAL	\$ 5,286,793.87	\$ 30,546,516.38	\$ 29,497,530.71	\$ -	\$ 65,330,840.96	\$ 5,895.49	\$ 87,128.99	\$ 87,128.99	\$ -	\$ 166,650.12	\$ -	\$ 87,128.99	\$ 87,128.99	\$ -	\$ 166,650.12


 L.A.I. ATILANO RODOLFO RODRÍGUEZ PÉREZ
 PRESIDENTE DE LA JUNTA DE GOBIERNO


 MTR. MIGUEL ÁNGEL TELLEZ JARDÍNEZ
 RECTOR


 L.C. MA. ELENA VILLAGAS VELASCO
 ENCARGADA DE LA DIRECCIÓN DE ADMINISTRACIÓN Y FINANZAS

No	PROYECTO	PRESUPUESTO AUTORIZADO														VARIACIÓN
		ENERO-DICIEMBRE 2019														
		PROGRAMADO	TRANSFERENCIAS		RECALIFICACIONES		MODIFICADO	COMPLETADO	DEVENGADO	EJECUCIÓN	PAGADO	VARIACIÓN				
	AMPLIACIÓN	REDUCCIÓN	AMPLIACIÓN	REDUCCIÓN												
1	Programa de gestión administrativa de las instituciones de educación superior otorgada	\$ 60,376,905.00	\$ 6,335,049.67	\$ 3,009,745.67	\$ 7,458,443.56	\$ 7,458,443.56	\$ 63,702,209.00	\$ 63,552,382.24	\$ 63,552,382.24	\$ 62,452,981.96	\$ 149,826.76					
2	Educación superior de calidad a estudiantes otorgada	\$ 385,040.00	\$ 53,510.65	\$ 53,510.65	\$ 83,601.32	\$ 83,601.32	\$ 385,040.00	\$ 383,351.95	\$ 383,351.95	\$ 383,351.95	\$ 1,688.05					
3	Procesos de planeación estratégica y evaluación implementados	\$ 3,060,149.00	\$ 864,419.07	\$ 1,538,384.94	\$ 4,842,589.40	\$ 4,842,589.40	\$ 2,386,183.13	\$ 2,373,005.46	\$ 2,373,005.46	\$ 2,056,932.89	\$ 13,177.67					
4	Servicios de extensión y vinculación de educación superior otorgados	\$ 328,252.00	\$ 51,991.56	\$ 51,991.56	\$ 389,395.26	\$ 389,395.26	\$ 328,252.00	\$ 328,089.25	\$ 328,089.25	\$ 328,089.25	\$ 162.75					
5	Investigación científica, tecnológica y educativa realizada	\$ 109,280.00	\$ 73,260.01	\$ 73,260.01	\$ 69,110.04	\$ 69,110.04	\$ 109,280.00	\$ 107,485.11	\$ 107,485.11	\$ 107,485.11	\$ 1,794.89					
6	Prodep	\$ 114,975.18	\$ 80,000.00	\$ -	\$ 6,000.00	\$ 114,975.18	\$ 86,000.00	\$ 6,000.00	\$ 6,000.00	\$ 6,000.00	\$ 80,000.00					
7	Plataforma Pos-Cosecha	\$ 555.14	\$ -	\$ -	\$ 555.14	\$ 555.14	\$ 555.14	\$ 555.14	\$ 555.14	\$ 555.14	\$ -					
8	PFCE 2017	\$ 2,721,919.00	\$ 337,364.97	\$ 111,693.07	\$ 564,824.37	\$ 3,286,743.37	\$ 226,671.90	\$ -	\$ -	\$ -	\$ 226,671.90					
9	PEI MEDIVAP (Conacyt)	\$ 45,410.10	\$ 7,179.91	\$ 7,179.91	\$ 38,230.19	\$ 53,982.28	\$ 29,658.01	\$ 29,658.01	\$ 29,658.01	\$ 29,658.01	\$ -					
10	Mancha de Astallo	\$ 5,650.00	\$ 110,655.00	\$ -	\$ 5,950.00	\$ 5,950.00	\$ 116,605.00	\$ 116,605.00	\$ 116,605.00	\$ 116,605.00	\$ -					
11	PIEE: Programa de Inclusión	\$ -	\$ 926,741.58	\$ 216,651.91	\$ 2,378,653.11	\$ 2,378,653.11	\$ 710,089.67	\$ 703,985.53	\$ 703,985.53	\$ 703,985.53	\$ 6,104.14					
12	Fondo de Reserva (Intereses 2019)	\$ -	\$ 82,647.09	\$ 23,750.83	\$ 38,371.88	\$ 38,371.88	\$ 59,886.26	\$ -	\$ -	\$ -	\$ 59,886.26					
13	Específica Subsidio Federal 2019 (rendimientos)	\$ -	\$ 65,082.50	\$ 3,356.62	\$ 42,303.66	\$ 42,303.66	\$ 61,723.88	\$ -	\$ -	\$ -	\$ 61,723.88					
14	Específica Subsidio Estatal 2019 (rendimientos)	\$ -	\$ 27,542.42	\$ 1,330.31	\$ 37,702.61	\$ 37,702.61	\$ 26,212.11	\$ -	\$ -	\$ -	\$ 26,212.11					
TOTAL		\$ 67,148,635.42	\$ 9,015,444.43	\$ 5,090,857.48	\$ 15,935,730.54	\$ 18,782,376.81	\$ 68,226,376.10	\$ 67,601,117.69	\$ 67,601,117.69	\$ 66,187,644.64	\$ 625,268.41					

L.A.I. ATLANO RODOLFO RODRÍGUEZ
 PRESIDENTE DE LA JUNTA DE GOBIERNO

MITRO MIGUEL ÁNGEL TELLEZ JARDINEZ
 RECTOR

L.C. MA. ELENA VILLEGAS MELASCO
 ENCARGADA DE LA DIRECCIÓN DE ADMINISTRACIÓN Y FINANZAS

No	PROYECTO	PRESUPUESTO AUTORIZADO											VARIACIÓN
		OCTUBRE-DICIEMBRE 2019											
		PROGRAMADO	TRANSFERENCIAS		RECALENDARIZACIONES		MODIFICADO	COMPROMETIDO	DEVENGADO	EJERCIDO	PAGADO		
	AMPLIACIÓN	REDUCCIÓN	AMPLIACIÓN	REDUCCIÓN									
1	Programa de gestión administrativa de las instituciones de educación superior ejecutado	\$ 22,408,258.22	\$ 5,170,833.29	\$ 2,538,205.29	\$ 4,275,593.57	\$ 2,277,809.93	\$ 27,038,669.86	\$ -	\$ 26,888,843.10	\$ 26,888,843.10	\$ 25,883,017.82	\$ 149,826.76	
2	Educación superior de calidad a estudiantes otorgada	\$ 14,900.84	\$ 22,038.17	\$ 22,038.17	\$ 36,710.25	\$ 18,526.47	\$ 33,084.62	\$ -	\$ 31,396.57	\$ 31,396.57	\$ 31,396.57	\$ 1,688.05	
3	Procesos de planeación estratégica y evaluación implementados	\$ 1,588,918.78	\$ 789,177.45	\$ 1,463,143.32	\$ 4,407,018.99	\$ 3,702,218.59	\$ 1,619,753.31	\$ -	\$ 1,606,575.64	\$ 1,606,575.64	\$ 1,292,502.87	\$ 13,177.67	
4	Servicios de extensión y vinculación de educación superior otorgados	\$ 13,500.02	\$ 19,087.56	\$ 19,087.56	\$ 319,600.79	\$ 146,599.43	\$ 186,501.38	\$ -	\$ 186,338.63	\$ 186,338.63	\$ 186,338.63	\$ 162.75	
5	Investigación científica, tecnológica y educativa realizada	\$ 16,610.00	\$ 42,258.31	\$ 42,258.31	\$ 59,517.24	\$ 25,985.79	\$ 50,141.45	\$ -	\$ 48,346.56	\$ 48,346.56	\$ 48,346.56	\$ 1,794.89	
	TOTAL	\$ 24,042,187.86	\$ 6,043,394.78	\$ 4,084,732.65	\$ 9,098,440.84	\$ 6,171,140.21	\$ 28,928,150.62	\$ -	\$ 28,761,500.50	\$ 28,761,500.50	\$ 27,441,602.45	\$ 166,650.12	


L. ATILANO RODOLFO RODRÍGUEZ PÉREZ
PRESIDENTE DE LA JUNTA DE GOBIERNO


MITRO, MIGUEL ÁNGEL TÉLLEZ JARDÍNEZ
RECTOR


L.C. MA. ELENA VILLEGAS VELASCO
ENCARGADA DE LA DIRECCIÓN DE
ADMINISTRACIÓN Y FINANZAS

No	PROYECTO	NIVEL	NIVEL	UNIDAD DE MEDIDA	METAS OCTUBRE-DICIEMBRE 2019						NOTA
					PROGRAMADAS	AMPLIACIÓN	REDUCCIÓN	MODIFICADAS	REALIZADAS	POR REALIZAR	
1	Programa de gestión administrativa de las instituciones de educación superior ejecutado	Componente	Acciones concluidas del programa de gestión administrativa	Acción	9	0	0	9	0	100.00%	A
		Actividad	Administración de los recursos humanos, materiales y financieros en educación superior	Informe	1	0	0	1	0	100.00%	B
		Actividad	Mantenimiento preventivo y correctivo a la infraestructura física educativa superior	Mantenimiento	90	0	0	90	0	100.00%	C
		Actividad	Distribución de mobiliario y equipo en Educación Superior	Lote	1	0	0	1	0	100.00%	D
2	Educación superior de calidad a estudiantes otorgada	Componente	Eficiencia terminal de educación superior alcanzada	Estudiante	825	0	0	825	42	105.09%	E
		Actividad	Actualización de planes y programas de estudios de educación superior	Adecuación	0	0	0	0	0	100.00%	F
		Actividad	Participación de la comunidad estudiantil en actividades culturales, deportivas y recreativas de educación superior	Estudiante	0	0	0	0	0	100.00%	G
		Componente	Instrumentos de planeación y evaluación implementados	Instrumento	4	0	0	4	0	100.00%	H

3	Procesos de planeación estratégica y evaluación implementados	Evaluación educativa a docentes en evaluación Superior	Evaluación	1	0	0	1	1	0	100.00%	I
		Evaluación de la Gestión Institucional en Educación Superior	Evaluación	12	0	0	12	12	0	100.00%	J
4	Servicios de extensión y vinculación de educación superior otorgados	Actividad	Módulo	1	0	0	1	1	0	100.00%	K
		Componente	Beneficiario	0	0	0	0	0	0	100.00%	L
		Actividad	Convenio	3	0	0	3	3	0	100.00%	M
		Actividad	Actividad	0	0	0	0	0	0	100.00%	N
5	Investigación científica, tecnológica y educativa realizada	Componente	Proyecto	0	0	0	0	0	0	100.00%	O
		Actividad	Investigación	2	0	0	2	2	0	100.00%	P
TOTAL				949	0	0	949	989	42	104.21%	

NOTAS:

Las metas establecidas están alineadas con la Matriz de Indicadores de Resultado (MIR).

- A. La meta se cumplió al 100% al realizar 9 acciones durante el 4to. trimestre y acumulado 36, en función a cada departamento adscrito a la Dirección de Administración y Finanzas. Durante el trimestre se realizaron 9 acciones.
- B.- La meta se cumplió al 100%, al entregar la cuenta pública a la Auditoría Superior del Estado de Hidalgo (ASEH) respecto al trimestre julio septiembre 2019.
- C. La meta se cumplió al 100% al realizar 90 mantenimiento durante el cuarto trimestre y acumulado 385, en apego a las órdenes de trabajo, tales como: reparación de chapas, colocar accesorios en sanitarios, reparación de fugas de agua y mantenimiento en lavabos y tarjas en sanitarios, cambio de luminarias en sanitarios, adecuación de mobiliario en salones, colocación de extintor en el área de archivo, mantenimiento al equipo de arranque de la sistema, reparación de apagadores en oficinas, limpieza de áreas verdes de los inmuebles, limpieza de áreas verdes de la planta de tratamiento y pozo de captación de agua, limpieza en sistema de agua potable, adecuación de líneas telefónicas en el área de caseta, así mismo se fijó la fachada de cantera en el acceso.
- D. La meta se cumplió al 100% al obtener 2 lotes. En el mes de abril se adquirió una cámara fotográfica la cual es utilizada en el laboratorio de la radio institucional. Mientras tanto en el 4to trimestre se adquirieron dos bordadoras de dos cabezales y cuatro máquinas de coser rectas electrónicas, necesarias para las prácticas del Programa Educativo Diseño Textil y Moda.
- E. En el presente indicador se consideraron 825 egresados, sin embargo la meta se rebasa gracias a las estrategias implementadas en la institución, tales como: asesorías, tutorías, servicio de psicología, pláticas de motivación, actividades teórico-prácticas.
- F. La meta se cumplió al 100% en el trimestre anterior.
- G. Participación de la comunidad estudiantil en actividades culturales, deportivas y recreativas de educación superior. La meta se alcanzó en los trimestres anteriores.
- H. La meta se cumplió al 100% al realizar 4 instrumentos de evaluación: PID, POA, Sistema de Gestión de Calidad, Sistema de Gestión de Calidad.
- I. Se realizó 1 evaluación SEDD (Servicio de Evaluación al Desempeño Docente), en el cual fueron evaluados docentes obteniendo un promedio general fue de 9.5.
- J. La meta se cumplió al 100%, al realizar 12 evaluaciones durante el 4to trimestre y acumulado 39; (4) informes de evaluaciones programáticas del trimestre octubre-diciembre 2018, cierre del ejercicio 2018, enero marzo, abril junio y julio septiembre 2019, (4) Transparencia, (3) Archivo, (4) Informe de actividades de Rector, (2) Gestión, (4) Metas en el sistema SIPED, (4) Metas POA 2019 y (4) Evaluaciones CIEES, (2) Auditoría del Sistema de Gestión Ambiental y Calidad, (3) Reportes del Modelo de Evaluación a la Calidad del Subsistema de Universidades Tecnológicas MECASUT, (1) EVIN, (4) reportes PID.
- K. La meta se cumplió al 100%, al desarrollar 1 modulo durante el 4to trimestre y acumulativo 2: (1) módulo de servicio médico y (1) módulo de servicio psicológico del SIGE.
- L. La meta es acumulativa al considerar la matrícula inicial por cuatrimestre. Los cuales fueron atendidos mediante servicios de vinculación y extensión.
- M. Firma de acuerdos o convenios de colaboración en Educación Superior, público y privado. La meta se cumplió al 100% al concretar la firma de 3 convenios durante el 4to trimestre y acumulado 15 convenios.
- N. Al tercer trimestre la meta se cumplió al desarrollar 130 actividades cumpliendo al 100% de actividades programadas de la difusión institucional. Como resultado de lo anterior se captó una matrícula de 815 estudiantes de la zona de influencia de la institución, teniendo un índice de absorción del 32.47%, 3.47% más que el ciclo escolar anterior.
- O. Se realizó Proyecto de Investigación o Transferencia Tecnológica "Diagnóstico del proceso de producción."
- P. La meta se cumplió al 100% al realizar 2 proyectos durante el 4to trimestre y acumulado 8: 1.-Caracterización de especie de Cyphomandra betacea Cav. en la comunidad de Mazahuacán, Lolotla, Hidalgo (primera fase); 2 - Evaluación de maíces para la enfermedad Complejo Mancha de Asfalto en tres localidades del Estado de Hidalgo; 3.- Plataforma Poscosecha en la Universidad Tecnológica de la Sierra Hidalguense, Hidalgo año dos; 4.- Experimental measurement of the wavelength of helio neon laser using a Michelson Interferometer; 5.- Pasto miscantos gigantes; 6.- Análisis de los defectos locales de una superficie esférica; 7.- Diseño y creación de escenarios de realidad virtual basados en métodos y ejercicios neuropsicológicos para pacientes con Alzheimer; 8.- Identificación a nivel especie del insecto Trichapion sp., barrenador de semilla de Dalbergia palo-escrito en la localidad de Coatlilmixtla, Xochicoatlán, Hidalgo.

L.A.J. ATILANO RODOLFO RODRIGUEZ PEREZ
PRESIDENTE DE LA JUNTA DE GOBIERNO

MTRO. MIGUEL ANGEL TELLEZ JARDINEZ
RECTOR

L.C. MA. ELENA VILLEGAS VELASCO
ENCARGADA DE LA DIRECCIÓN DE
ADMINISTRACIÓN Y FINANZAS

SE/000-EMER 075

No.	PROYECTO	OCTUBRE-DICIEMBRE 2019														
		PROGRAMADO					TRANSFERENCIAS									
		PROPIOS	ESTATAL	FEDERAL	OTROS	TOTAL	PROPIOS	ESTATAL	FEDERAL	OTROS	TOTAL					
1	Programa de gestión administrativa de las instituciones de educación superior ejecutado	\$ 2,837,605.74	\$ 9,795,376.21	\$ 9,785,376.27	\$ -	\$ 22,408,258.22	\$ 348,605.81	\$ 2,651,229.78	\$ 2,170,997.70	\$ -	\$ 5,170,833.28	\$ 348,605.81	\$ 1,134,915.78	\$ 1,054,683.70	\$ -	\$ 2,538,205.29
2	Educación superior de calidad a estudiantes otorgada	\$ -	\$ 7,450.42	\$ 7,450.42	\$ -	\$ 14,900.84	\$ -	\$ 11,019.10	\$ 11,019.07	\$ -	\$ 22,038.17	\$ -	\$ 11,019.10	\$ 11,019.07	\$ -	\$ 22,038.17
3	Procesos de planeación estratégica y evaluación implementados	\$ 1,007,436.00	\$ 290,741.39	\$ 290,741.39	\$ -	\$ 1,588,918.78	\$ -657,529.43	\$ 65,824.02	\$ 65,824.00	\$ -	\$ 789,177.45	\$ 1,331,495.30	\$ 65,824.02	\$ 65,824.00	\$ -	\$ 1,463,143.32
4	Servicios de extensión y vinculación de educación superior otorgados	\$ -	\$ 6,750.01	\$ 6,750.01	\$ -	\$ 13,500.02	\$ -	\$ 9,543.78	\$ 9,543.78	\$ -	\$ 19,087.56	\$ -	\$ 9,543.78	\$ 9,543.78	\$ -	\$ 19,087.56
5	Investigación científica, tecnológica y educativa realizada	\$ -	\$ 8,305.00	\$ 8,305.00	\$ -	\$ 16,610.00	\$ -	\$ 21,129.15	\$ 21,129.16	\$ -	\$ 42,258.31	\$ -	\$ 21,129.15	\$ 21,129.16	\$ -	\$ 42,258.31
	TOTAL	\$ 3,844,941.74	\$ 10,098,633.03	\$ 10,098,623.09	\$ -	\$ 24,042,187.86	\$ 1,006,135.24	\$ 2,758,745.83	\$ 2,278,513.71	\$ -	\$ 6,043,394.78	\$ 1,680,101.11	\$ 1,242,431.83	\$ 1,162,199.71	\$ -	\$ 4,084,732.65

No.	PROYECTO	RECALCULACIONES														
		AMPLIFICACIÓN					REDUCCIÓN									
		PROPIOS	ESTATAL	FEDERAL	OTROS	TOTAL	PROPIOS	ESTATAL	FEDERAL	OTROS	TOTAL					
1	Programa de gestión administrativa de las instituciones de educación superior ejecutado	\$ 830,921.77	\$ 2,079,856.88	\$ 1,354,814.92	\$ -	\$ 4,275,593.57	\$ 553,203.87	\$ 928,890.75	\$ 795,716.31	\$ -	\$ 2,277,809.93	\$ 3,115,223.64	\$ 12,452,656.34	\$ 11,470,789.88	\$ -	\$ 27,038,669.86
2	Educación superior de calidad a estudiantes otorgada	\$ -	\$ 18,355.08	\$ 18,355.17	\$ -	\$ 36,710.25	\$ -	\$ 9,263.21	\$ 9,263.26	\$ -	\$ 18,526.47	\$ -	\$ 16,542.29	\$ 16,542.33	\$ -	\$ 33,084.62
3	Procesos de planeación estratégica y evaluación implementados	\$ 3,267,394.00	\$ 569,812.47	\$ 569,812.52	\$ -	\$ 4,407,018.99	\$ 2,847,093.00	\$ 427,552.78	\$ 427,552.81	\$ -	\$ 3,702,218.59	\$ 753,771.13	\$ 432,991.08	\$ 432,991.10	\$ -	\$ 1,619,753.31
4	Servicios de extensión y vinculación de educación superior otorgados	\$ -	\$ 159,800.37	\$ 159,800.42	\$ -	\$ 319,600.79	\$ -	\$ 73,299.70	\$ 73,299.73	\$ -	\$ 146,599.43	\$ -	\$ 93,250.68	\$ 93,250.70	\$ -	\$ 186,501.38
5	Investigación científica, tecnológica y educativa realizada	\$ -	\$ 29,758.03	\$ 29,758.61	\$ -	\$ 59,517.24	\$ -	\$ 12,992.90	\$ 12,992.89	\$ -	\$ 25,985.79	\$ -	\$ 25,070.73	\$ 25,070.72	\$ -	\$ 50,141.45
	TOTAL	\$ 4,098,315.77	\$ 2,857,583.43	\$ 2,142,541.64	\$ -	\$ 9,095,440.84	\$ 3,400,296.87	\$ 1,452,009.34	\$ 1,318,834.00	\$ -	\$ 6,171,140.21	\$ 3,888,994.77	\$ 13,020,511.12	\$ 12,038,644.73	\$ -	\$ 28,928,150.62

No.	PROYECTO	COMPROMETIDO						DEVENGADO						EJERCIDO								
		ESTATAL		FEDERAL		TOTAL		ESTATAL		FEDERAL		TOTAL		ESTATAL		FEDERAL		TOTAL				
		PROPIOS	OTROS	PROPIOS	OTROS	PROPIOS	OTROS	PROPIOS	OTROS	PROPIOS	OTROS	PROPIOS	OTROS	PROPIOS	OTROS	PROPIOS	OTROS	PROPIOS	OTROS	TOTAL		
1	Programa de gestión administrativa de las instituciones de educación superior ejecutado	\$ -	\$ -	\$ -	\$ -	\$ -	\$ -	\$ 3,115,223.64	\$ 12,370,991.25	\$ 11,402,628.21	\$ -	\$ -	\$ 26,888,843.10	\$ 3,115,223.64	\$ 12,370,991.25	\$ 11,402,628.21	\$ -	\$ -	\$ 26,888,843.10	\$ -	\$ -	\$ 26,888,843.10
2	Educación superior de calidad a estudiantes otorgada	\$ -	\$ -	\$ -	\$ -	\$ -	\$ -	\$ -	\$ 15,698.29	\$ 15,698.29	\$ -	\$ -	\$ 31,396.57	\$ -	\$ 15,698.29	\$ 15,698.29	\$ -	\$ -	\$ 31,396.57	\$ -	\$ -	\$ 31,396.57
3	Procesos de planeación estratégica y evaluación implementados	\$ -	\$ -	\$ -	\$ -	\$ -	\$ -	\$ 747,875.64	\$ 429,350.00	\$ 429,350.00	\$ -	\$ -	\$ 1,606,575.64	\$ 747,875.64	\$ 429,350.00	\$ 429,350.00	\$ -	\$ -	\$ 1,606,575.64	\$ -	\$ -	\$ 1,606,575.64
4	Servicios de extensión y vinculación de educación superior otorgados	\$ -	\$ -	\$ -	\$ -	\$ -	\$ -	\$ -	\$ 93,169.32	\$ 93,169.31	\$ -	\$ -	\$ 186,338.63	\$ -	\$ 93,169.32	\$ 93,169.31	\$ -	\$ -	\$ 186,338.63	\$ -	\$ -	\$ 186,338.63
5	Investigación científica, tecnológica y educativa realizada	\$ -	\$ -	\$ -	\$ -	\$ -	\$ -	\$ -	\$ 24,173.28	\$ 24,173.28	\$ -	\$ -	\$ 48,346.56	\$ -	\$ 24,173.28	\$ 24,173.28	\$ -	\$ -	\$ 48,346.56	\$ -	\$ -	\$ 48,346.56
	TOTAL	\$ -	\$ -	\$ -	\$ -	\$ -	\$ -	\$ 3,863,099.28	\$ 12,933,382.13	\$ 11,965,019.09	\$ -	\$ -	\$ 28,761,500.50	\$ 3,863,099.28	\$ 12,933,382.13	\$ 11,965,019.09	\$ -	\$ -	\$ 28,761,500.50	\$ -	\$ -	\$ 28,761,500.50

UNIVERSIDAD TECNOLÓGICA DE LA SIERRA HIDALGUENSE
 OCTUBRE-DICIEMBRE 2019
 EVALUACIÓN PROGRAMÁTICA-PRESUPUESTAL
 PROGRAMA OPERATIVO ANUAL POR FUENTE DE FINANCIAMIENTO

UT SIERRA HIDALGUENSE
 UNIVERSIDAD TECNOLÓGICA DE LA SIERRA HIDALGUENSE
 ORGANISMO DESCENTRALIZADO DE LA ADMINISTRACIÓN PÚBLICA ESTATAL

Secretaría de Educación Pública
 Gobierno del Estado de Hidalgo

No.	PROYECTO	PAGADO						VARIACION															
		ESTATAL		FEDERAL		TOTAL		ESTATAL		FEDERAL		TOTAL											
		PROPIOS	OTROS	PROPIOS	OTROS	PROPIOS	OTROS	ESTATAL	OTROS	FEDERAL	OTROS	ESTATAL	OTROS	TOTAL									
1	Programa de gestión administrativa de las instituciones de educación superior ejecutado	\$ 2,988,662.64	\$ 11,966,265.62	\$ 11,028,089.56	\$ -	\$ 25,883,017.82	\$ -	\$ 81,665.09	\$ 88,161.67	\$ -	\$ -	\$ 149,826.76	\$ -	\$ -	\$ -	\$ -	\$ -	\$ -	\$ -	\$ -	\$ -	\$ -	\$ -
2	Educación superior de calidad a estudiantes otorgada	\$ -	\$ 15,698.28	\$ 15,698.29	\$ -	\$ 31,396.57	\$ -	\$ 844.01	\$ 844.04	\$ -	\$ -	\$ 1,688.05	\$ -	\$ -	\$ -	\$ -	\$ -	\$ -	\$ -	\$ -	\$ -	\$ -	\$ -
3	Procesos de planeación estratégica y evaluación implementados	\$ 495,992.87	\$ 398,260.00	\$ 398,260.00	\$ -	\$ 1,292,502.87	\$ 5,885.49	\$ 3,641.08	\$ 3,641.10	\$ -	\$ -	\$ 13,177.67	\$ -	\$ -	\$ -	\$ -	\$ -	\$ -	\$ -	\$ -	\$ -	\$ -	\$ -
4	Servicios de extensión y vinculación de educación superior otorgados	\$ -	\$ 93,169.32	\$ 93,169.31	\$ -	\$ 186,338.63	\$ -	\$ 81.36	\$ 81.39	\$ -	\$ -	\$ 162.75	\$ -	\$ -	\$ -	\$ -	\$ -	\$ -	\$ -	\$ -	\$ -	\$ -	\$ -
5	Investigación científica, tecnológica y educativa realizada	\$ -	\$ 24,173.28	\$ 24,173.28	\$ -	\$ 48,346.56	\$ -	\$ 897.45	\$ 897.44	\$ -	\$ -	\$ 1,794.89	\$ -	\$ -	\$ -	\$ -	\$ -	\$ -	\$ -	\$ -	\$ -	\$ -	\$ -
	TOTAL	\$ 3,384,645.51	\$ 12,487,666.50	\$ 11,459,390.44	\$ -	\$ 27,441,602.45	\$ 5,885.49	\$ 87,128.99	\$ 73,625.64	\$ -	\$ -	\$ 166,650.12	\$ -	\$ -	\$ -	\$ -	\$ -	\$ -	\$ -	\$ -	\$ -	\$ -	\$ -

L.A.I. ATILANO RODOLFO RODRÍGUEZ BÉREZ
 PRESIDENTE DE LA JUNTA DE GOBIERNO

INTRO. MIGUEL ÁNGEL TÉLLEZ JARDÍNEZ
 RECTOR

L.C. MA. ELENA VILLEGAS VELASCO
 ENCARGADA DE LA DIRECCIÓN DE ADMINISTRACIÓN Y FINANZAS

No	PROYECTO	PRESUPUESTO AUTORIZADO OCTUBRE-DICIEMBRE 2019												VARIACIÓN
		PROGRAMADO		TRANSFERENCIAS		RECALENDARIZACIONES		MODIFICADO	COMPROMETIDO	DEVENGADO	EJERCIDO	PAGADO		
		AMPLIACIÓN	REDUCCIÓN	AMPLIACIÓN	REDUCCIÓN									
1	Programa de gestión administrativa de las instituciones de educación superior otorgada	\$ 22,408,258.22	\$ 5,170,633.29	\$ 2,539,205.29	\$ 4,275,593.57	\$ 2,277,809.93	\$ 27,036,669.86	\$ 26,888,843.10	\$ 26,888,843.10	\$ 25,883,017.82	\$ 25,883,017.82	\$ 149,826.76		
2	Educación superior de calidad a estudiantes otorgada	\$ 14,900.84	\$ 22,038.17	\$ 22,038.17	\$ 36,710.25	\$ 18,526.47	\$ 33,084.62	\$ 31,396.57	\$ 31,396.57	\$ 31,396.57	\$ 31,396.57	\$ 1,888.05		
3	Procesos de planeación estratégica y evaluación implementados	\$ 1,588,918.78	\$ 789,177.45	\$ 1,463,143.32	\$ 4,407,018.99	\$ 3,702,218.59	\$ 1,619,753.31	\$ 1,606,575.64	\$ 1,606,575.64	\$ 1,292,502.87	\$ 1,292,502.87	\$ 13,177.67		
4	Servicios de extensión y vinculación de educación superior otorgados	\$ 13,500.02	\$ 19,087.58	\$ 19,087.58	\$ 319,600.79	\$ 146,599.43	\$ 186,501.38	\$ 186,338.63	\$ 186,338.63	\$ 186,338.63	\$ 186,338.63	\$ 162.75		
5	Investigación científica, tecnológica y educativa realizada	\$ 16,610.00	\$ 42,258.31	\$ 42,258.31	\$ 59,517.24	\$ 25,985.79	\$ 50,141.45	\$ 48,346.56	\$ 48,346.56	\$ 48,346.56	\$ 48,346.56	\$ 1,794.89		
6	Prodep	\$ -	\$ 80,000.00	\$ -	\$ -	\$ -	\$ 80,000.00	\$ -	\$ -	\$ -	\$ -	\$ 80,000.00		
7	Plataforma Pos-Cosecha	\$ -	\$ -	\$ -	\$ -	\$ -	\$ -	\$ -	\$ -	\$ -	\$ -	\$ -		
8	PFCE 2017	\$ -	\$ 55,754.82	\$ -	\$ 169,917.08	\$ -	\$ 225,671.90	\$ -	\$ -	\$ -	\$ -	\$ 225,671.90		
9	PEI MEDIVAP (Contacyt)	\$ -	\$ -	\$ -	\$ -	\$ -	\$ -	\$ -	\$ -	\$ -	\$ -	\$ -		
10	Mancha de Asfalto	\$ -	\$ 110,655.00	\$ -	\$ -	\$ -	\$ 110,655.00	\$ 110,655.00	\$ 110,655.00	\$ 110,655.00	\$ 110,655.00	\$ -		
11	PIEE: Programa de Inclusión	\$ -	\$ 194,410.34	\$ 187,768.77	\$ 518,690.35	\$ 61,940.61	\$ 463,391.31	\$ 457,287.17	\$ 457,287.17	\$ 457,287.17	\$ 457,287.17	\$ 6,104.14		
12	Fondo de Reserva (Intereses 2019)	\$ -	\$ 20,851.02	\$ -	\$ -	\$ -	\$ 20,851.02	\$ -	\$ -	\$ -	\$ -	\$ 20,851.02		
13	Específica Subsidio Federal 2019 (rendimientos)	\$ -	\$ 45,168.68	\$ -	\$ 16,555.02	\$ -	\$ 61,723.88	\$ -	\$ -	\$ -	\$ -	\$ 61,723.88		
14	Específica Subsidio Estatal 2019 (rendimientos)	\$ -	\$ 9,493.76	\$ -	\$ 16,718.35	\$ -	\$ 26,212.11	\$ -	\$ -	\$ -	\$ -	\$ 26,212.11		
TOTAL		\$ 24,042,187.86	\$ 6,559,728.58	\$ 4,272,501.42	\$ 9,820,321.84	\$ 6,233,080.82	\$ 29,916,655.84	\$ 29,329,442.67	\$ 29,329,442.67	\$ 28,009,544.62	\$ 28,009,544.62	\$ 587,213.17		

L.A.I.-ATHANO RODOLFO RODRIGUEZ PÉREZ
RECTOR

MTRO. MIGUEL ÁNGEL ZÉLLEZ JARDINEZ
RECTOR

L.C. MA. ELENA VALLEGAZ-VELÁZQUEZ
ENCARGADA DE LA DIRECCIÓN DE ADMINISTRACIÓN Y FINANZAS